

Manuale Sistema di  
Profilazione  
Qualitativa  
Scheda Orientamento  
Base e Indice di  
Valutazione

Categoria Utente: BO ANPAL  
Aggiornato al 28/02/2019

## Sommario

1. Introduzione .....	3
2. Accesso applicativo per la Profilazione Qualitativa.....	3
2.1 Accesso da Scrivania .....	3
2.2 Home page .....	5
3. Funzionalità .....	6
3.1 Funzione di ricerca profilazioni .....	6

# 1. Introduzione

Il presente manuale ha l'obiettivo di fornire agli utenti con ruolo Supervisore una guida relativa al servizio Profilazione Qualitativa offerto all'interno del portale ANPAL.

## 2. Accesso applicativo per la Profilazione Qualitativa

Per la gestione dei servizi di Profilazione Qualitativa, il supervisore deve essere registrato al portale ANPAL ed accedere con le relative credenziali.

L'applicativo di Profilazione Qualitativa è raggiungibile tramite scrivania applicativa.

### 2.1 Accesso da Scrivania

Si effettua l'accesso alla Scrivania Applicativa del portale ANPAL al seguente link <https://myanpal.anpal.gov.it/myanpal>.



The screenshot shows the MyANPAL login interface. At the top, there are logos for ANPAL, the Italian government, the European Union, and the PES Network. The main content area features the MyANPAL logo and the text 'La porta di accesso ai servizi digitali ANPAL'. Below this, a list of services is provided, followed by a description of the platform's capabilities and a call to action to log in or register.

**ANPAL**  
Agenzia Nazionale Politiche Attive del Lavoro

Numero Unico Lavoro  
800.00.00.39

Unione europea  
Fondo sociale europeo

pes  
EUROPEAN  
PUBLIC  
EMPLOYMENT  
SERVICES  
NETWORK

**MyANPAL**  
LATUA SCRIVANIA

**MyANPAL**  
La porta di accesso ai servizi digitali ANPAL

MyANPAL è la scrivania digitale su misura per te che progressivamente ti permetterà di:

- accedere a tutti i servizi
- monitorare le attività
- consultare domande frequenti (Faq) e manuali





Presto saranno disponibili ulteriori funzionalità tra cui notifiche sullo stato di avanzamento delle pratiche e messaggistica.


Entra in MyANPAL, accedi all'area riservata.  
Se sei una nuova o un nuovo utente clicca sul tasto 'Registrati'

Accedi Registrati

Cliccando sul bottone "Accedi" si viene indirizzati alla pagina di Login.

Ministero del lavoro e delle politiche sociali




 Unione europea  
 Fondo sociale europeo
 
 pes NETWORK  
 EUROPEAN PUBLIC EMPLOYMENT SERVICES
   
  



### Autenticazione

Per l'accesso ai servizi online è necessario il possesso di credenziali rilasciate da ANPAL oppure di una identità SPID o di una Carta Nazionale dei Servizi (CNS).

[Istruzioni per l'accesso](#)

Per maggiori informazioni:  
[Guida al funzionamento del sistema per l'accesso](#)

[Guida creazione operatori](#)

### LOGIN

---

Nome utente

Nome utente dimenticato?

Password

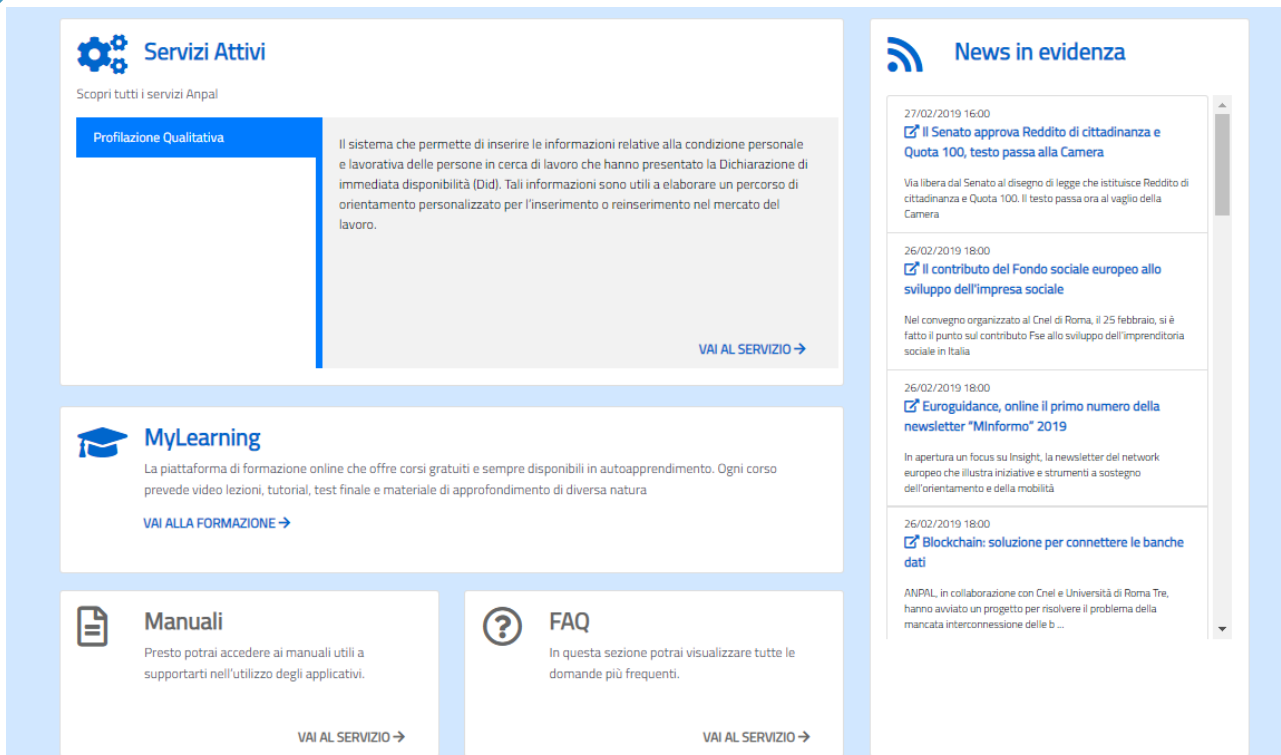
Password dimenticata?

ACCEDI

Non sei ancora registrato?

Per l'accesso ai servizi online è necessario disporre delle credenziali rilasciate da ANPAL.

Una volta che l'utente è stato riconosciuto dal sistema, viene presentata la seguente schermata che consente la gestione dei servizi della Scrivania Applicativa a lui accessibili.



The screenshot displays the ANPAL website dashboard with the following sections:

- Servizi Attivi:** Includes a gear icon and the text "Scopri tutti i servizi Anpal". A blue button labeled "Profilazione Qualitativa" is highlighted. Below it, a text block describes the system for inserting personal and labor information for job seekers. A "VAI AL SERVIZIO" link is at the bottom right.
- MyLearning:** Features a graduation cap icon and text describing an online learning platform with free courses and self-paced learning. A "VAI ALLA FORMAZIONE" link is at the bottom.
- Manuali:** Includes a document icon and text about accessing manuals for application support. A "VAI AL SERVIZIO" link is at the bottom.
- FAQ:** Features a question mark icon and text about viewing frequent questions. A "VAI AL SERVIZIO" link is at the bottom.
- News in evidenza:** A news section with a RSS icon, listing three articles with dates and titles:
  - 27/02/2019 16:00: "Il Senato approva Reddito di cittadinanza e Quota 100, testo passa alla Camera"
  - 26/02/2019 18:00: "Il contributo del Fondo sociale europeo allo sviluppo dell'impresa sociale"
  - 26/02/2019 18:00: "Euroguidance, online il primo numero della newsletter 'Minformo' 2019"

Selezionare il servizio "Profilazione Qualitativa" e cliccare sulla voce "Vai al servizio".


L'operatore viene quindi reindirizzato sulla Home-Page di Profilazione Qualitativa.

## 2.2 Home page

Qui sono presenti vari contenuti, quali:

- una breve descrizione della funzionalità dell'applicazione
- Manuali, FAQ e messaggi relativi all'applicazione
- La possibilità di andare alla piattaforma di formazione online

Home Ricerca Inserisci



### Benvenuto in *Profilazione Qualitativa*

Cos'è

Profilazione qualitativa è il servizio che permette di acquisire le informazioni qualitative riguardanti la persona in cerca di lavoro, ossia le informazioni legate alla sua condizione personale e lavorativa. La raccolta delle informazioni avviene tramite un questionario: la scheda di orientamento di base.


A chi è rivolto

Il servizio è destinato a tutte le persone che hanno presentato la Dichiarazione di immediata disponibilità al lavoro (Did) e che quindi devono stipulare il patto di servizio personalizzato. È rivolto anche ai centri per l'impiego: la scheda di orientamento di base può, infatti, essere compilata anche con l'aiuto di un'operatrice o un operatore.

A cosa serve

Le informazioni inserite nel sistema servono a valutare la condizione personale e lavorativa della persona e a elaborare il suo profilo di occupabilità, per rendere più efficaci le attività di orientamento e più adeguato il percorso per l'inserimento nel mercato del lavoro.


[← MOSTRA MENO](#)



### Manuali


Presto potrai accedere ai manuali utili a supportarti nell'utilizzo degli applicativi.

[VAI AL MANUALE →](#)



### I tuoi messaggi


Hai 0 messaggi nuovi da leggere



### MyLearning

La piattaforma di formazione online che offre corsi gratuiti e sempre disponibili in autoapprendimento. Ogni corso prevede video lezioni, tutorial, test finale e materiale di approfondimento di diversa natura

[VAI ALLA FORMAZIONE →](#)



### FAQ

In questa sezione potrai visualizzare tutte le domande più frequenti.

[VAI ALLE FAQ →](#)

## 3. Funzionalità

Da qui è disponibile accedere all'unica funzione dell'applicativo disponibile, 'Ricerca', che consente di visualizzare le profilazioni dei cittadini afferenti allo stesso CPI dell'operatore prendendo in input dei filtri.

### 3.1 Funzione di ricerca profilazioni

Cliccando sulla voce "Ricerca" si aprirà una pagina come quella riportata nell'immagine sotto.

Home Ricerca

Profilazione Qualitativa / Ricerca

## Ricerca Profilazioni

Inserisci almeno due campi per avviare la ricerca

<input type="text" value="CODICE FISCALE"/>	<input type="text" value="COGNOME"/>	<input type="text" value="NOME"/>
<input type="text" value="REGIONE"/>	<input type="text" value="PROVINCIA"/>	<input type="text" value="COMUNE"/>
<input type="text"/>		

Per cercare la profilazione di un cittadino, è necessario compilare almeno due dei campi e cliccare sul pulsante “Ricerca”.

È possibile filtrare l’elenco per:

- Codice fiscale cittadino
- Cognome del cittadino
- Nome del cittadino
- CPI responsabile della profilazione del cittadino (Regione-Provincia-Comune-CPI)

Nel caso in cui si vuole fare una nuova ricerca, è possibile premere il tasto “Cancella”, che comporta la pulizia dei filtri prima inseriti, quindi la scomparsa della lista filtrata.

Un esempio di risultato della ricerca è visibile nella tabella contenuta nell’immagine di seguito riportata.

## Ricerca Profilazioni

Inserisci almeno due campi per avviare la ricerca

<input type="text" value="pzz"/>	<input type="text" value="COGNOME"/>	<input type="text" value="NOME"/>
<input type="text" value="LAZIO"/>	<input type="text" value="ROMA"/>	<input type="text" value="MARINO"/>
<input type="text" value="CPI MARINO"/>		



Codice Fiscale	Cognome	Nome	Compilazione	Stato	Data Stato	CPI di competenza	Valutazione	Data Valutazione
PZZFMZ48H11E248K	S	M	INTERMEDIATA	ANNULLATO	22-02-2019	CPI MARINO		
PZZFMZ48H11E248K	S	M	INTERMEDIATA	ANNULLATO	25-02-2019	CPI MARINO		
PZZFMZ48H11E248K	S	M	INTERMEDIATA	ANNULLATO	25-02-2019	CPI MARINO		
PZZFMZ48H11E248K	S	M	INTERMEDIATA	CONFERMATO	25-02-2019	CPI MARINO	✓	25-02-2019
PZZFMZ48H11E248K	S	M	INTERMEDIATA	ANNULLATO	25-02-2019	CPI MARINO		

« 1 2 »

5 10 25

Per ogni profilazione sono riportate le seguenti informazioni:

- Codice fiscale, cognome, nome del cittadino cui corrisponde la profilazione
- Modalità compilazione della scheda: 'diretta' se compilata direttamente dal cittadino, 'Intermediata' se compilata da operatore CPI in presenza del cittadino
- Stato della scheda di orientamento base
- Data dell'ultimo cambio di stato della profilazione
- Valutazione, che contiene l'icona 'check' solo nel caso in cui quella profilazione ha inserito un indice in stato 'Confermato'
- Data valutazione, ovvero la data di conferma dell'indice

A partire dalla tabella di elenco delle profilazioni il supervisore può visualizzare il riepilogo delle rispettive schede (icona lente di ingrandimento)

Di seguito è riportata l'immagine ad esempio di una schermata di riepilogo della profilazione.



## Profilazione Qualitativa di M S

### Riepilogo

Cittadino  
Operatore  
Scheda

Codice Fiscale: PZZFMZ68H11E248K  
Codice Fiscale: TSTTST80A01H501G  
Stato: CONFERMATO

Cognome: S  
Cognome: TEST20181211  
Confermata in data: 25-02-2019

Nome: M  
Nome: TEST20181211

Domanda 1: Si è mai rivolto ad un centro per l'impiego prima d'ora?

No

Domanda 2: Ha mai seguito un percorso di orientamento/colloquio di aiuto nella ricerca di lavoro?

No

Domanda 3: Quale risultato si aspetta da questo incontro?

Acquisire maggiore consapevolezza delle mie capacità professionali

Domanda 4: Quali sono gli ambiti legati al lavoro dove incontra, o che suscitano, maggiori difficoltà?

Questioni di tipo economico; Realizzazione personale e lavorativa

Domanda 5: Strategie e canali per la ricerca di lavoro

5.1 Che tipo di lavoro cerca?

Non so

5.2 È interessato ad avere informazioni su corsi di formazione disponibili sul territorio per aggiornare o acquisire competenze professionali?

Si - eryeryt

5.3 Vuole avere informazioni sul mercato del lavoro e i profili professionali di suo interesse?

No

5.4 Si è già attivato per la ricerca del lavoro?

No

5.5 Ha partecipato di recente a dei colloqui di selezione?

No

5.6 Quali difficoltà ha incontrato nella ricerca di lavoro?

Ci sono altre priorità prima della ricerca di lavoro

Sono sfiduciato e demotivato

Non so propormi

Non so come cercare lavoro

Non so dove indirizzare la mia ricerca di lavoro

ghfgh;

5.7 Nel caso si presentassero, sarebbe disposto a prendere in considerazione offerte di lavoro che comportino una sua mobilità sul territorio?

No

[Indietro](#)